

# わが家の防災対策&チェック

## 家の中の安全対策

事前に準備出来ているか、チェック☑しましょう。

### 1

#### □ 家の中に逃げ場としての安全な空間をつくる

部屋がいくつもある場合は、人の出入りが少ない部屋に家具をまとめて置く。無理な場合は、少しでも安全なスペースができるよう配置換えする。



### 2

#### □ 安全に避難するため、出入口や通路にものを置かない

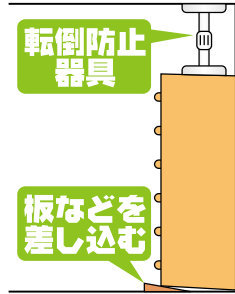
玄関などの出入口までの通路に、家具など倒れやすいものを置かない。また、玄関にいろいろなものを置くと、いざというときに、出入口をふさいでしまうことも。



### 3

#### □ 家具の転倒を防ぐ


家具と壁や柱の間に遊びがあると倒れやすい。家具の下に小さな板などを差し込んで、壁や柱によりかかるように固定する。また、金具や固定器具を使って転倒防止策を万全に。



## 家具の転倒、落下を防ぐポイント

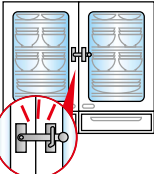
### タンス・本棚

L字金具や支え棒などで固定する。二段重ねの場合はつなぎ目を金具でしっかり連結しておく。



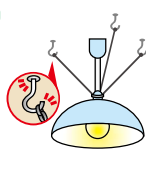
### 食器棚

L字金具などで固定し、棚板には滑りにくい材質のシートやふきんなどを敷く。重い食器は下の方に置く。扉が開かないように止め金具をつける。



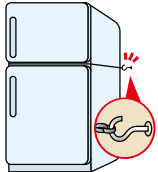
### 照明

チェーンと金具を使って数箇所止める。蛍光灯は蛍光管の両端を耐熱テープで止めておく。



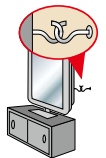
### 冷蔵庫

2ドアの場合は、扉と扉の間に針金を巻いて、金具で壁に固定する。



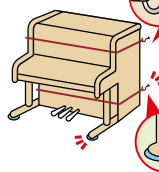
### テレビ

できるだけ低い位置に固定して置く(家具の上はさける)。



### ピアノ

本体にナイロンテープなどを巻きつけ、取りつけた金具などで固定する。脚には、すべり止めをつける。



## 家の周囲の安全対策

事前に準備出来ているか、チェック☑しましょう。

### □ 屋根

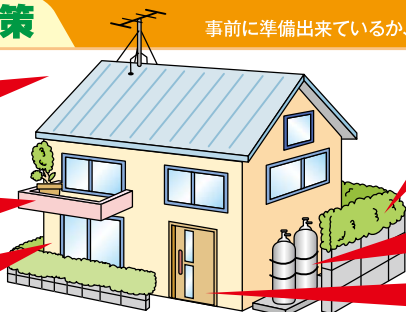
不安定な屋根のアンテナや、屋根瓦は補強しておく。

### □ ベランダ

植木鉢などの整理整頓を。落ちる危険がある場所には何も置かない。

### □ 窓ガラス

飛散防止フィルムをはる。



### □ ブロック塀・門柱

土中にしっかりとした基礎部分がないもの、鉄筋が入っていないものは危険なので補強する。ひび割れや鉄筋のさびも修理する。

### □ プロパンガス

ボンベを鎖で固定しておく。

### □ 非常口の確保

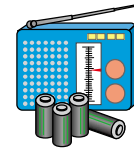
# 非常時持出品の準備&チェック

いざというときにすぐに持ち出せるように、日ごろから準備・点検しておきましょう。

## 非常時持出品(例)

事前に準備出来ているか、チェック☑しましょう。

### 携帯ラジオ



- ラジオ
- 電池(多めに用意)

### 救急医療品



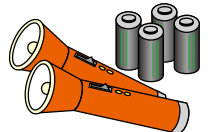
- 常備薬
- 傷薬
- 風邪薬
- 鎮痛剤
- 絆創膏
- 包帯
- 胃腸薬

### 貴重品



- 現金
- 印鑑
- 健康保険証
- 預貯金通帳
- 免許証
- 権利証書


### 懐中電灯



- 懐中電灯(出来れば一人にひとつ)
- 電池(多めに用意)

### 非常食品等

- 非常用食品
- ミネラルウォーター
- 離乳食
- 粉ミルク



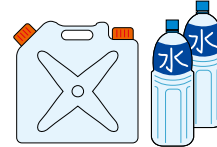
### その他

- 衣類(下着・上着など)
- 生理用品
- 缶切り
- 紙皿
- 水筒
- ウェットティッシュ
- ヘルメット
- 防災マップ(本書)
- タオル
- 紙おむつ
- 栓抜き
- 紙コップ
- カップ
- ライター
- ラップフィルム
- (止血や食器にかふせて使う)

## 非常時用備蓄品(例)

災害復旧までの数日間(一週間)を生活できるようにチェック☑しましょう。

### 飲料水



- 飲料水としてペットボトルや缶入りのミネラルウォーター(1人1日3リットルを目安に)又は貯水した防災タンクなど

### 非常食品



- お米(缶詰・レトルト・アルファ米も便利)
- 缶詰・レトルト食品
- 梅干し・調味料など
- ドライフーズ・チョコレート・アメ(菓子類など)

### 燃料



- 卓上コンロ
- ガスボンベ
- 固形燃料

### その他



- 生活用水(風呂・洗濯機などに貯水)
- 毛布・寝袋・洗面用具・ドライシャンプーなど
- 調理器具(なべ・やかんなど)
- バケツ・各種アウトドア用品など

## 非常時持出品は定期的に点検を!

いざというときに支障がないように、食品類の賞味期限や持出品の不備を定期的に点検しましょう。

### 避難生活が長引くときに便利なもの

携帯トイレ、使い捨てカイロ、裁縫セット、ガムテープ、地図、さらし、筆記用具(マジックなど)、スコップなど。



### 過去の震災時に役に立ったもの

ポリタンク、ホイッスル、予備の眼鏡・補聴器、ビニールシート、新聞紙、補助用具としてロープ、スコップ、ボールやハンマー、のこぎり、車のジャッキなど。

非常時持出品は、使用するとき支障のないように、定期的に点検しておきましょう。とくに食品や飲料水の賞味期限は早めにチェックし、賞味期限がせまったものから順に入れ替えておきましょう。