

「矢吹町公共施設に関する町民アンケート」結果概要

1. 調査対象

①矢吹町在住の18歳以上の男女3,000名（無作為抽出）

10代男女200名（18歳以上）
20代男女400名
30代男女400名
40代男女400名
50代男女400名
60代男女400名
70代男女400名
80代男女400名

②町内サークル団体の代表者（登録100団体） ※上記①と重複は除く

合計3,068名

2. 調査方法

調査方法は、郵送による配布と郵送（受取人払い）による回収とした。

3. 調査期間

調査期間は次の通り。

令和3年10月13日発送
令和3年11月5日回収期限

4. アンケート調査票

アンケート調査票は、別紙に示す通りとし、A3用紙両面刷りで2枚、最終項に自由記載欄を設ける。

5. 回収率

回収数は 1,057 票で、回収率は 34.5%となっている。

【発送数】 3,068 票

【回収数】 1,057 票

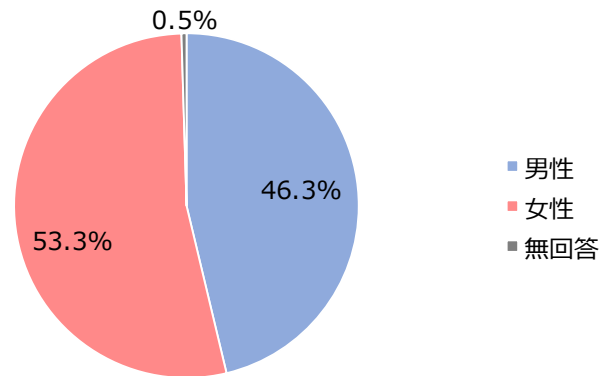
【回収率】 34.5%

6. 調査結果

問 1 性別

性別は、「男性」46.3%、「女性」53.3%となっており、若干「女性」の回答者が多くなっている。

	回答数	割合
男性	489	46.3%
女性	563	53.3%
無回答	5	0.5%
合計	1,057	100.0%

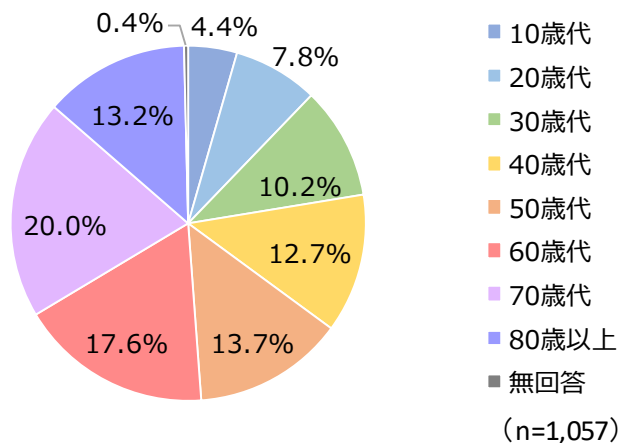


(n=1,057)

問 2 年齢

年齢は、「70 歳代」が 20.0%と最も多く、次いで「60 歳代」の 17.6%、「80 歳以上」の 13.2%となっている。「30 歳代」「40 歳代」はいずれも 1 割程度で、「10 歳代」「20 歳代」は 1 割未満となっている。

	回答数	割合
10歳代	47	4.4%
20歳代	82	7.8%
30歳代	108	10.2%
40歳代	134	12.7%
50歳代	145	13.7%
60歳代	186	17.6%
70歳代	211	20.0%
80歳以上	140	13.2%
無回答	4	0.4%
合計	1,057	100.0%



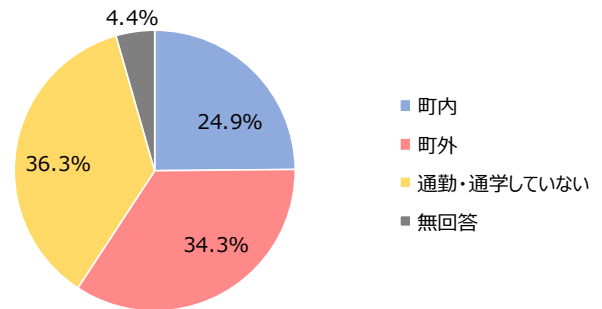
(n=1,057)

問3

通勤地・通学地

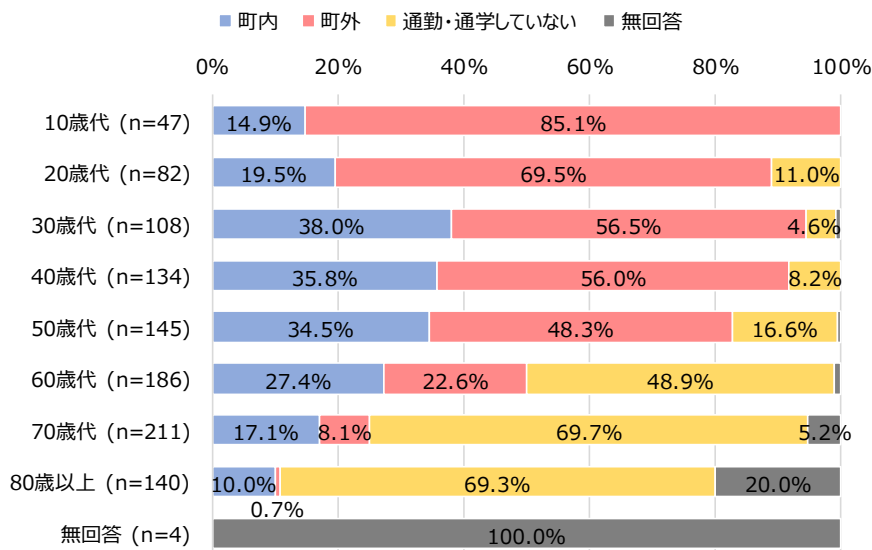
通勤地・通学地は、「通勤・通学をしていない」36.3%が最も多く、次いで「町外」が34.3%、「町内」が24.9%となっている。年齢別では、町外へ通勤・通学をしている割合が多いのが10歳代で、年齢を追うごとにその割合は減っている。また、年齢に比例して、「通勤・通学をしていない」割合が増えている。

	回答数	割合
町内	263	24.9%
町外	363	34.3%
通勤・通学していない	384	36.3%
無回答	47	4.4%
合計	1,057	100.0%



(n=1,057)

	回答数				合計
	町内	町外	通勤・通学 していない	無回答	
10歳代	7	40	0	0	47
20歳代	16	57	9	0	82
30歳代	41	61	5	1	108
40歳代	48	75	11	0	134
50歳代	50	70	24	1	145
60歳代	51	42	91	2	186
70歳代	36	17	147	11	211
80歳以上	14	1	97	28	140
無回答	0	0	0	4	4
合計	263	363	384	47	1,057

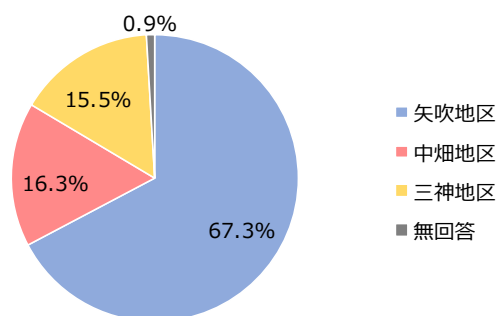


問4

お住まいの地域

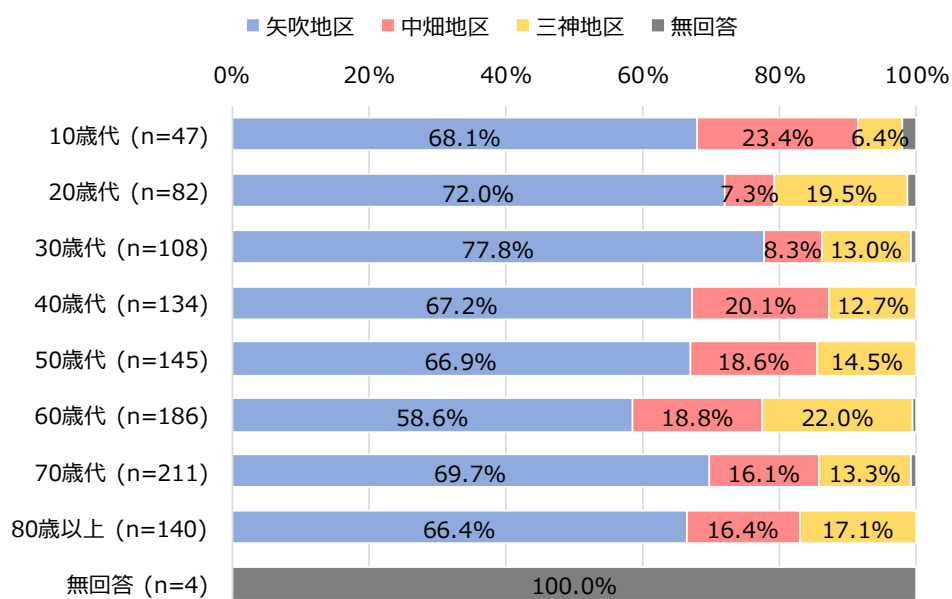
お住まいの地域は、「矢吹地区」が67.3%と最も多い。年齢別でも5〜7割が「矢吹地区」となっている。

	回答数	割合
矢吹地区	711	67.3%
中畑地区	172	16.3%
三神地区	164	15.5%
無回答	10	0.9%
合計	1,057	100.0%



(n=1,057)

	回答数				合計
	矢吹地区	中畑地区	三神地区	無回答	
10歳代	32	11	3	1	47
20歳代	59	6	16	1	82
30歳代	84	9	14	1	108
40歳代	90	27	17	0	134
50歳代	97	27	21	0	145
60歳代	109	35	41	1	186
70歳代	147	34	28	2	211
80歳以上	93	23	24	0	140
無回答	0	0	0	4	4
合計	711	172	164	10	1,057

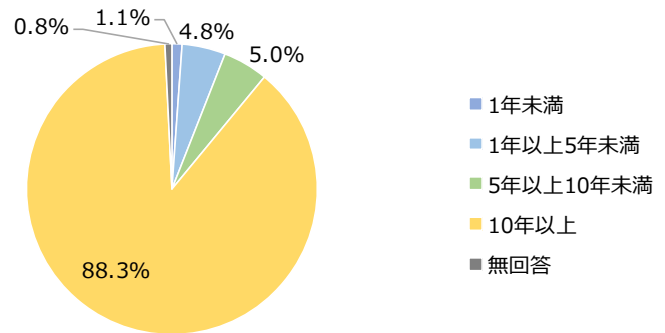


問5

町内にお住まいの期間

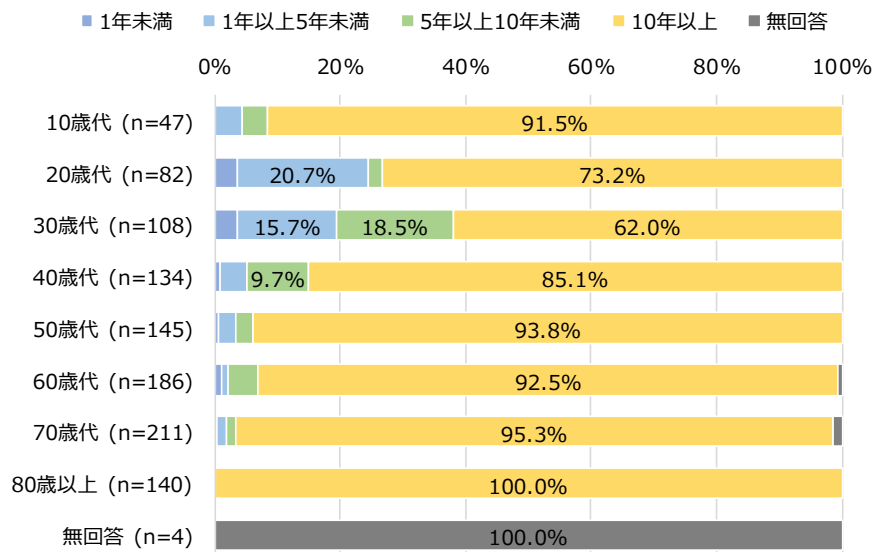
町内にお住まいの期間は、「10年以上」が88.3%と最も多くなっている。年齢別は、10歳代、50歳代以上は9割以上が「10年以上」となっている。一方で、20歳代～40歳代は6～8割が「10年以上」となっている。

	回答数	割合
1年未満	12	1.1%
1年以上5年未満	51	4.8%
5年以上10年未満	53	5.0%
10年以上	933	88.3%
無回答	8	0.8%
合計	1,057	100.0%



(n=1,057)

	回答数					合計
	1年未満	1年以上5年未満	5年以上10年未満	10年以上	無回答	
10歳代	0	2	2	43	0	47
20歳代	3	17	2	60	0	82
30歳代	4	17	20	67	0	108
40歳代	1	6	13	114	0	134
50歳代	1	4	4	136	0	145
60歳代	2	2	9	172	1	186
70歳代	1	3	3	201	3	211
80歳以上	0	0	0	140	0	140
無回答	0	0	0	0	4	4
合計	12	51	53	933	8	1,057

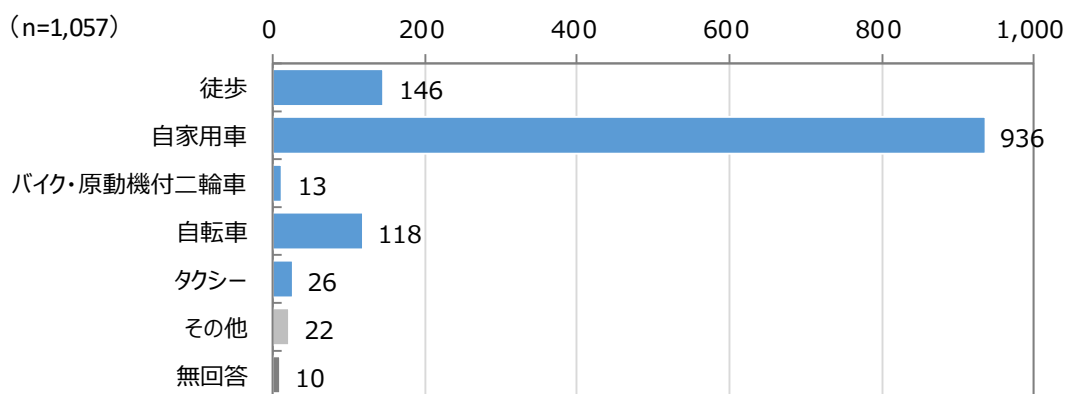


問 6

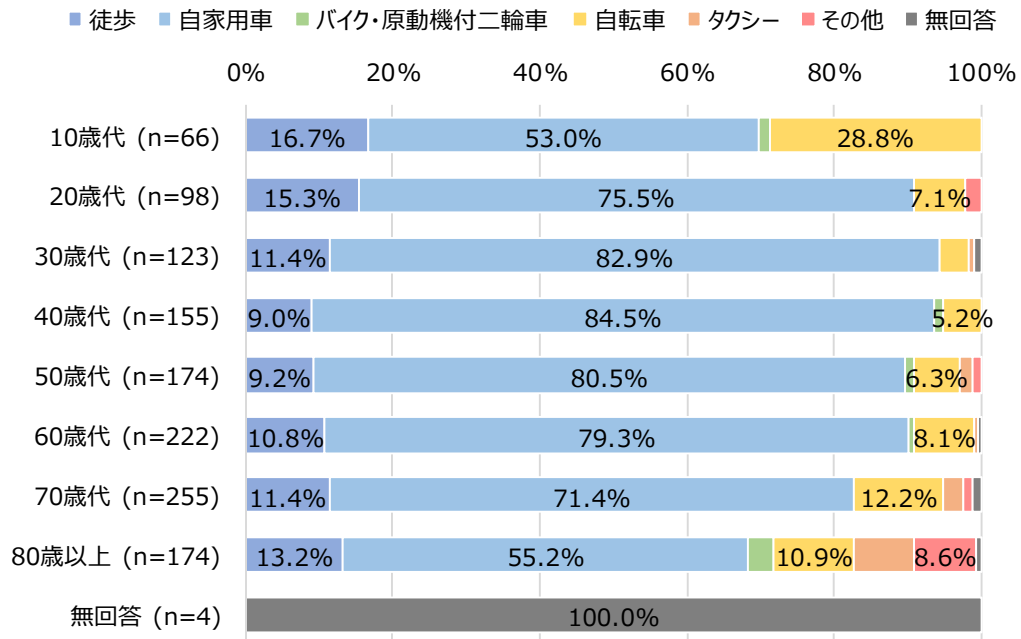
町内の目的地へ移動するときに、よく利用する交通手段

町内の目的地へ移動するときに、よく利用する交通手段は「自家用車」が 73.6%と最も多くなっている。次いで、「徒歩」、「自転車」となっている。年齢別では、10 歳代、80 歳以上の「自家用車」の利用率は約 5 割だが、20 歳代～70 歳代は 7～8 割となっている。

	回答数	割合
徒歩	146	11.5%
自家用車	936	73.6%
バイク・原動機付二輪車	13	1.0%
自転車	118	9.3%
タクシー	26	2.0%
その他	22	1.7%
無回答	10	0.8%
合計	1,271	100.0%



	回答数							合計
	徒歩	自家用車	バイク・原 動機付二 輪車	自転車	タクシー	その他	無回答	
10歳代	11	35	1	19	0	0	0	66
20歳代	15	74	0	7	0	2	0	98
30歳代	14	102	0	5	1	0	1	123
40歳代	14	131	2	8	0	0	0	155
50歳代	16	140	2	11	3	2	0	174
60歳代	24	176	2	18	1	0	1	222
70歳代	29	182	0	31	7	3	3	255
80歳以上	23	96	6	19	14	15	1	174
無回答	0	0	0	0	0	0	4	4
合計	146	936	13	118	26	22	10	1,271



問7

あなたは、過去1年間で公共施設をどのくらい利用しましたか。次の施設ごとに「①利用頻度」から該当するものを1つだけ選んでください。また、「①利用頻度」で「年に数回程度」または「利用していない」を選択した場合は、その理由を「②利用していない理由」から該当するものをすべて選んでください。

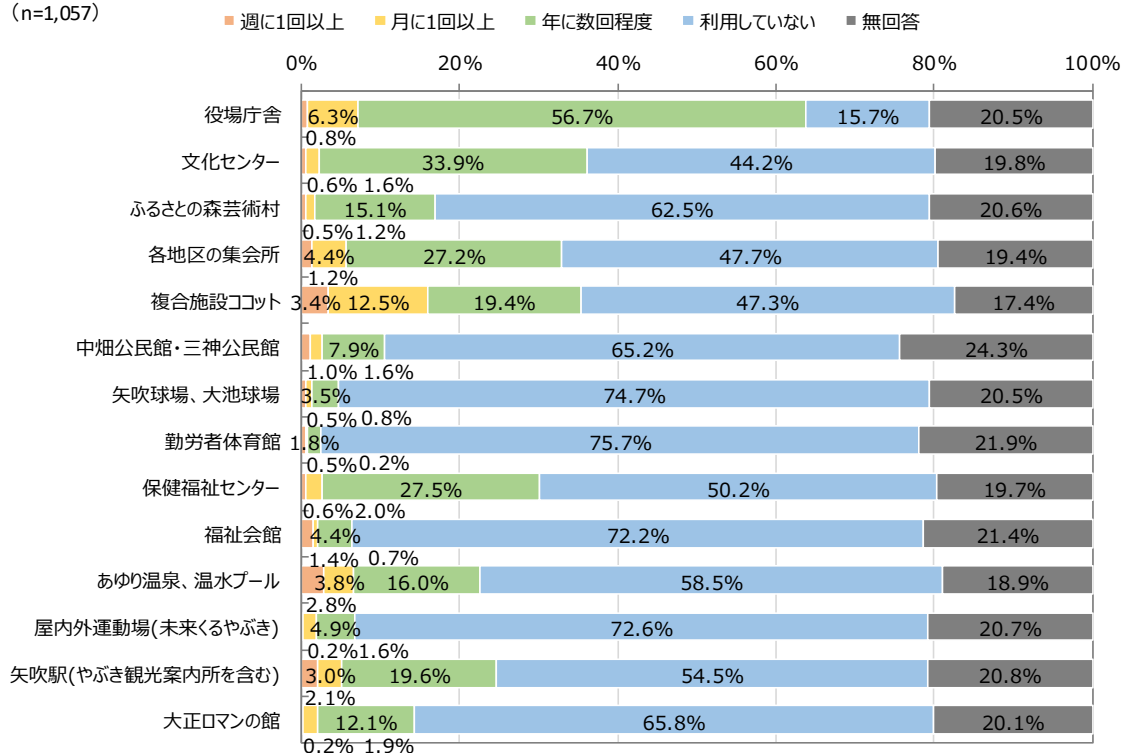
過去1年間で最も利用されている公共施設は、「役場庁舎」となっており、56.7%が「年に数回程度」利用すると回答している。次いで、「文化センター」「各地区の集会所」「複合施設ココット」「保健福祉センター」「あゆり温泉、温水プール」「矢吹駅」が利用されている。一方で、その他の施設は6割～7割が「利用していない」と回答している。

利用していない理由は、7～8割が「利用する機会がない」、次いで「施設の存在を知らない」と回答している。

【過去1年間で公共施設をどのくらい利用したか】

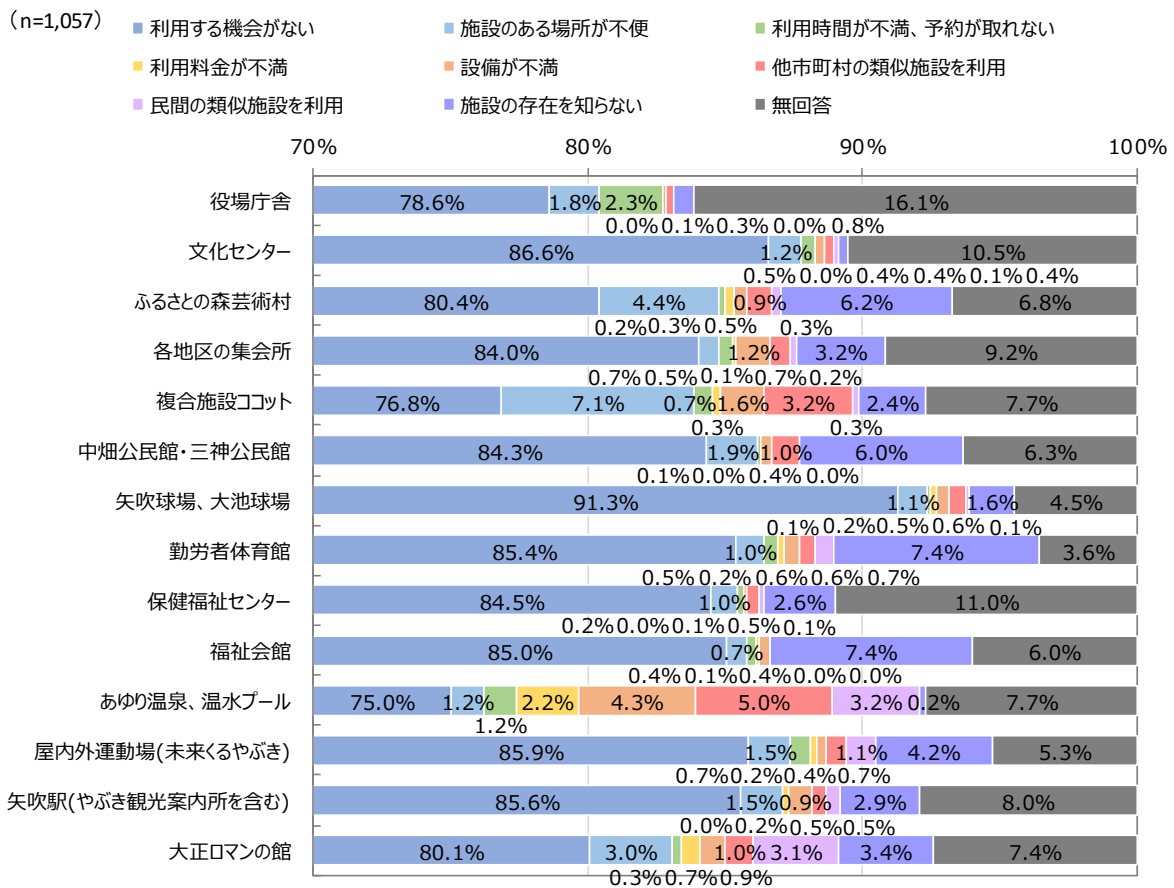
	回答数					
	週に1回以上	月に1回以上	年に数回程度	利用していない	無回答	合計
役場庁舎	8	67	599	166	217	1,057
文化センター	6	17	358	467	209	1,057
ふるさとの森芸術村	5	13	160	661	218	1,057
各地区の集会所	13	47	288	504	205	1,057
複合施設ココット	36	132	205	500	184	1,057
中畑公民館・三神公民館	11	17	83	689	257	1,057
矢吹球場、大池球場	5	8	37	790	217	1,057
勤労者体育館	5	2	19	800	231	1,057
保健福祉センター	6	21	291	531	208	1,057
福社会館	15	7	46	763	226	1,057
あゆり温泉、温水プール	30	40	169	618	200	1,057
屋内外運動場(未来くるやぶき)	2	17	52	767	219	1,057
矢吹駅(やぶき観光案内所を含む)	22	32	207	576	220	1,057
大正ロマンの館	2	20	128	695	212	1,057

(n=1,057)



【利用していない理由（複数回答可）】

	回答数									
	利用する機会がない	施設のある場所が不便	利用時間が不満、予約が取れない	利用料金が不満	設備が不満	他市町村の類似施設を利用	民間の類似施設を利用	施設の存在を知らない	無回答	合計
役場庁舎	614	14	18	0	1	2	0	6	126	781
文化センター	723	10	4	0	3	3	1	3	88	835
ふるさとの森芸術村	701	38	2	3	4	8	3	54	59	872
各地区の集会所	685	6	4	1	10	6	2	26	75	815
複合施設コト	577	53	5	2	12	24	2	18	58	751
中畑公民館・三神公民館	678	15	1	0	3	8	0	48	51	804
矢吹球場、大池球場	775	9	1	2	4	5	1	14	38	849
勤労者体育館	736	9	4	2	5	5	6	64	31	862
保健福祉センター	707	8	2	0	1	4	1	22	92	837
福祉会館	705	6	3	1	3	0	0	61	50	829
あゆり温泉、温水プール	634	10	10	19	36	42	27	2	65	845
屋内外運動場(未来くるやぶき)	729	13	6	2	3	6	9	36	45	849
矢吹駅(やぶき観光案内所を含む)	688	12	0	2	7	4	4	23	64	804
大正ロマンの館	699	26	3	6	8	9	27	30	65	873



問 8

あなたは、公共施設の数および施設状況に満足していますか。次の公共施設ごとに、あなたの考えに最も近いものを、それぞれ1つだけ選んでください。

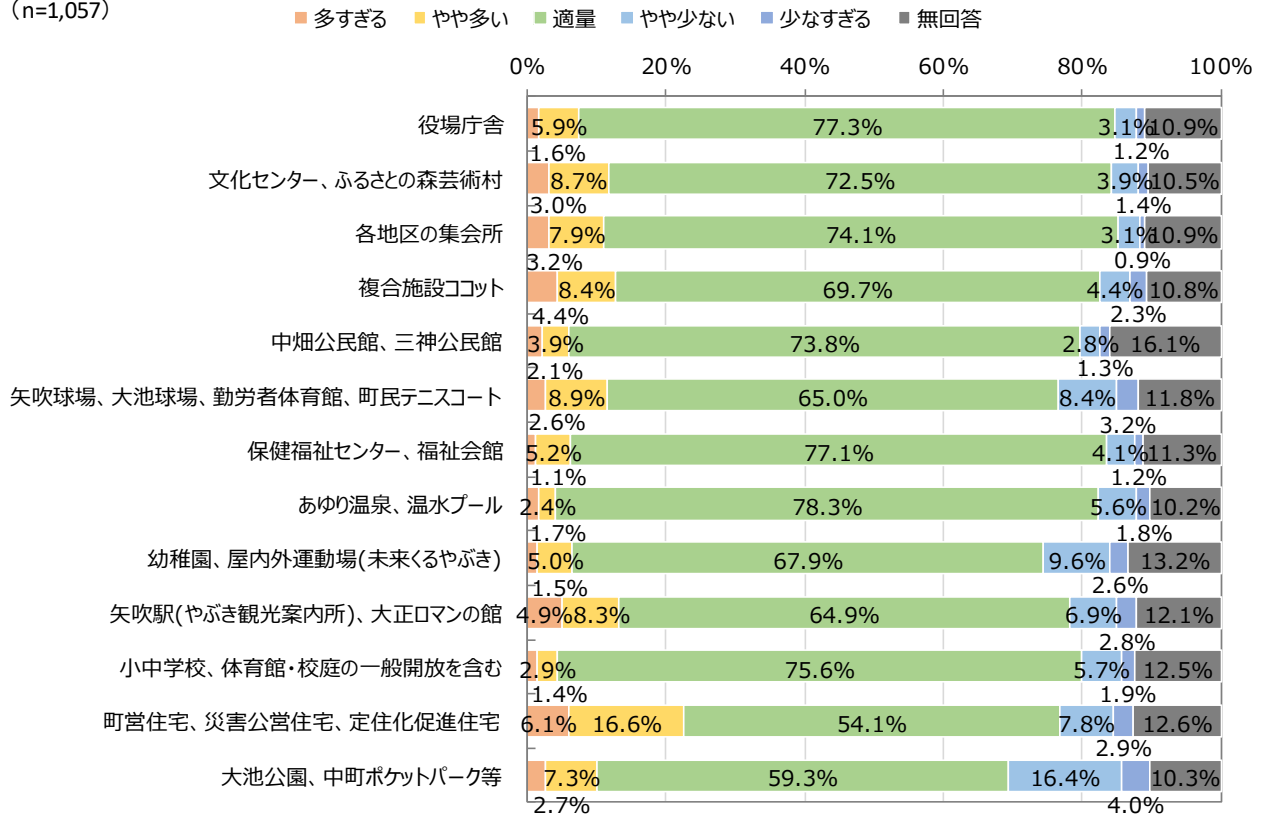
公共施設の数、7割前後が「適量」と回答している。「やや少ない」の回答が多いのは、「大池公園、中町ポケットパーク」、 「やや多い」の回答が多いのは「町営住宅、災害公営住宅、定住促進住宅」となっている。これら以外の施設は、6～7割が施設の数「適量」であると回答している。

施設状況は、全ての施設で5割前後が「適切」と回答しているが、1～2割が「やや不満」と回答した。

【施設の数】

	回答数						合計
	多すぎる	やや多い	適量	やや少ない	少なすぎる	無回答	
役場庁舎	17	62	817	33	13	115	1,057
文化センター、ふるさとの森芸術村	32	92	766	41	15	111	1,057
各地区の集会所	34	83	783	33	9	115	1,057
複合施設ココット	46	89	737	47	24	114	1,057
中畑公民館、三神公民館	22	41	780	30	14	170	1,057
矢吹球場、大池球場、勤労者体育館、町民テニスコート	28	94	687	89	34	125	1,057
保健福祉センター、福社会館	12	55	815	43	13	119	1,057
あゆり温泉、温水プール	18	25	828	59	19	108	1,057
幼稚園、屋内外運動場(未来くるやぶき)	16	53	718	102	28	140	1,057
矢吹駅(やぶき観光案内所)、大正ロマンの館	52	88	686	73	30	128	1,057
小中学校、体育館・校庭の一般開放を含む	15	31	799	60	20	132	1,057
町営住宅、災害公営住宅、定住化促進住宅	64	175	572	82	31	133	1,057
大池公園、中町ポケットパーク等	29	77	627	173	42	109	1,057

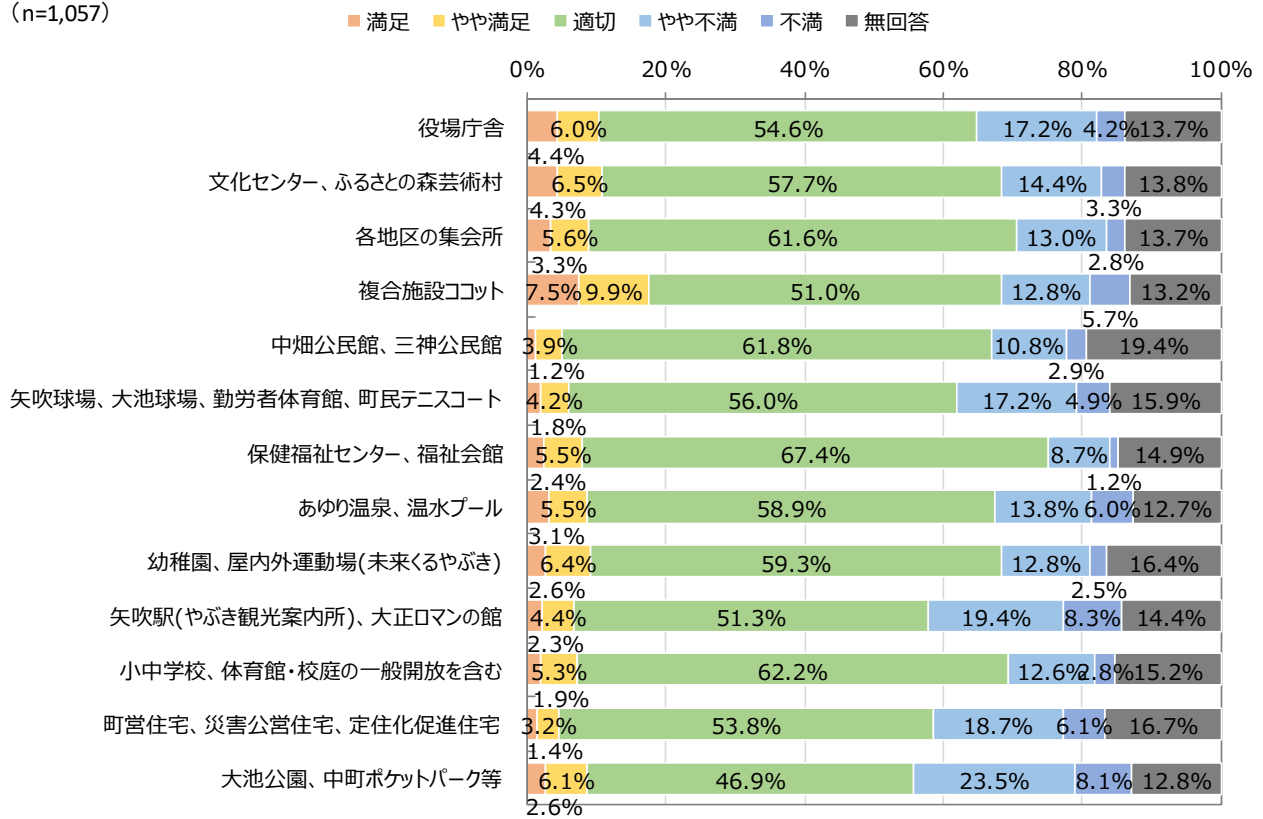
(n=1,057)



【施設状況】

	回答数						合計
	満足	やや満足	適切	やや不満	不満	無回答	
役場庁舎	46	63	577	182	44	145	1,057
文化センター、ふるさとの森芸術村	45	69	610	152	35	146	1,057
各地区の集会所	35	59	651	137	30	145	1,057
複合施設ココト	79	105	539	135	60	139	1,057
中畑公民館、三神公民館	13	41	653	114	31	205	1,057
矢吹球場、大池球場、勤労者体育館、町民テニスコート	19	44	592	182	52	168	1,057
保健福祉センター、福祉会館	25	58	712	92	13	157	1,057
あゆり温泉、温水プール	33	58	623	146	63	134	1,057
幼稚園、屋内外運動場(未来くるやぶき)	28	68	627	135	26	173	1,057
矢吹駅(やぶき観光案内所)、大正ロマンの館	24	46	542	205	88	152	1,057
小中学校、体育館・校庭の一般開放を含む	20	56	657	133	30	161	1,057
町営住宅、災害公営住宅、定住化促進住宅	15	34	569	198	65	176	1,057
大池公園、中町ポケットパーク等	27	65	496	248	86	135	1,057

(n=1,057)



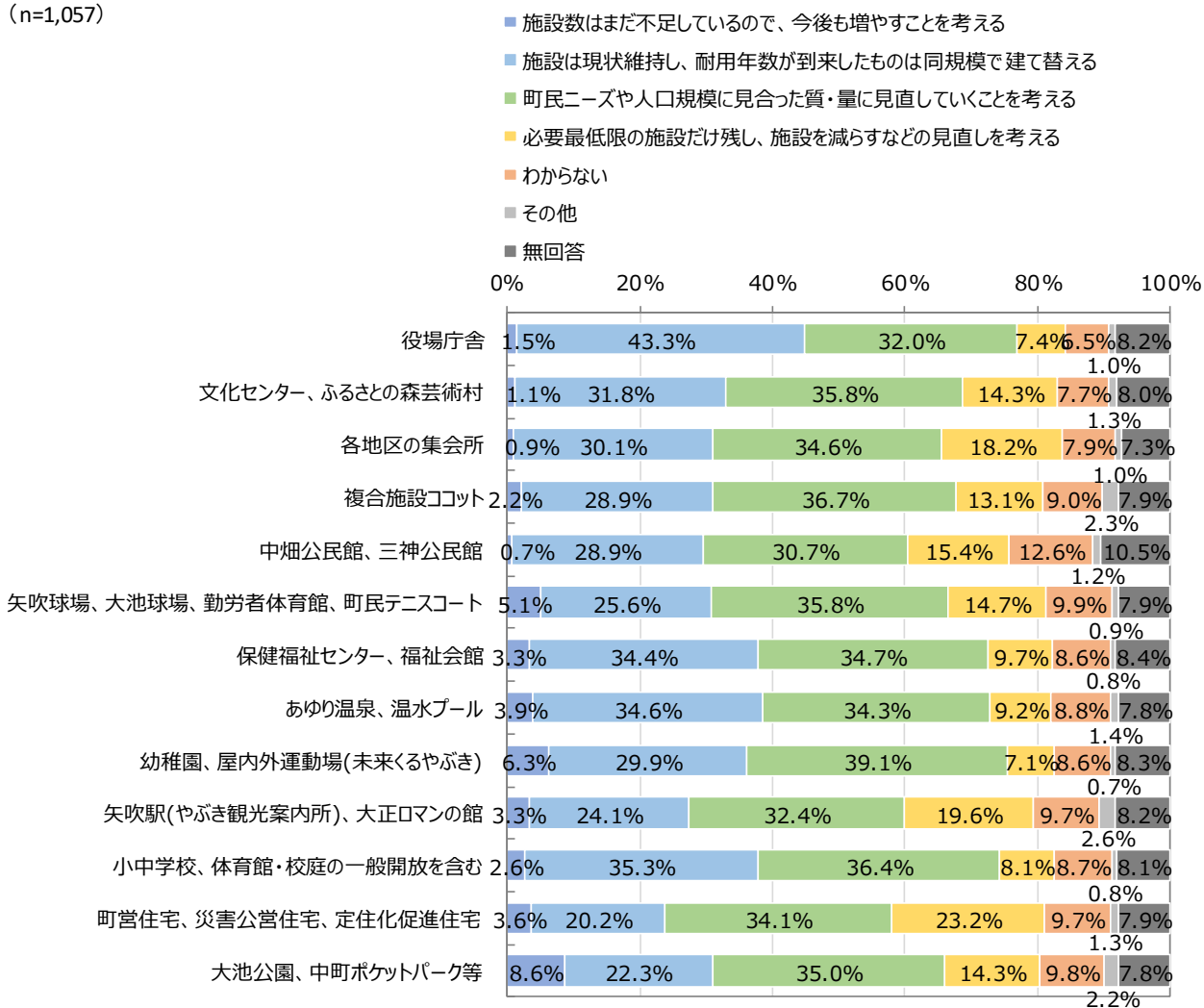
問9

公共施設の老朽化や改修・建替え費用の見込みを踏まえると、今後の公共施設の整備についてはどのように進めていくべきとお考えですか。次の公共施設ごとに、あなたの考えに最も近いものを、1つだけ選んでください。

今後の公共施設の整備は、「施設は現状維持し、耐用年数が到来したものは同規模で建て替える」は、役場庁舎で43.3%、その他の施設で2~3割となっている。「町民ニーズや人口規模に見合った質・量に見直していくことを考える」は全ての施設で3割以上となっている。「施設の数はまだ不足しているので、今後増やすことも考える」はどの施設でも少なくなっている。

	回答数							
	施設数はまだ不足しているので、今後増やすことを考える	施設は現状維持し、耐用年数が到来したものは同規模で建て替える	町民ニーズや人口規模に見合った質・量に見直していくことを考える	必要最低限の施設だけ残り、施設を減らすなどの見直しを考える	わからない	その他	無回答	合計
役場庁舎	16	458	338	78	69	11	87	1,057
文化センター、ふるさとの森芸術村	12	336	378	151	81	14	85	1,057
各地区の集会所	9	318	366	192	84	11	77	1,057
複合施設ココット	23	305	388	138	95	24	84	1,057
中畑公民館、三神公民館	7	305	325	163	133	13	111	1,057
矢吹球場、大池球場、勤労者体育館、町民テニスコート	54	271	378	155	105	10	84	1,057
保健福祉センター、福祉会館	35	364	367	103	91	8	89	1,057
あゆり温泉、温水プール	41	366	363	97	93	15	82	1,057
幼稚園、屋内外運動場(未来くるやぶき)	67	316	413	75	91	7	88	1,057
矢吹駅(やぶき観光案内所)、大正ロマンの館	35	255	342	207	103	28	87	1,057
小中学校、体育館・校庭の一般開放を含む	27	373	385	86	92	8	86	1,057
町営住宅、災害公営住宅、定住化促進住宅	38	214	360	245	103	14	83	1,057
大池公園、中町ポケットパーク等	91	236	370	151	104	23	82	1,057

(n=1,057)

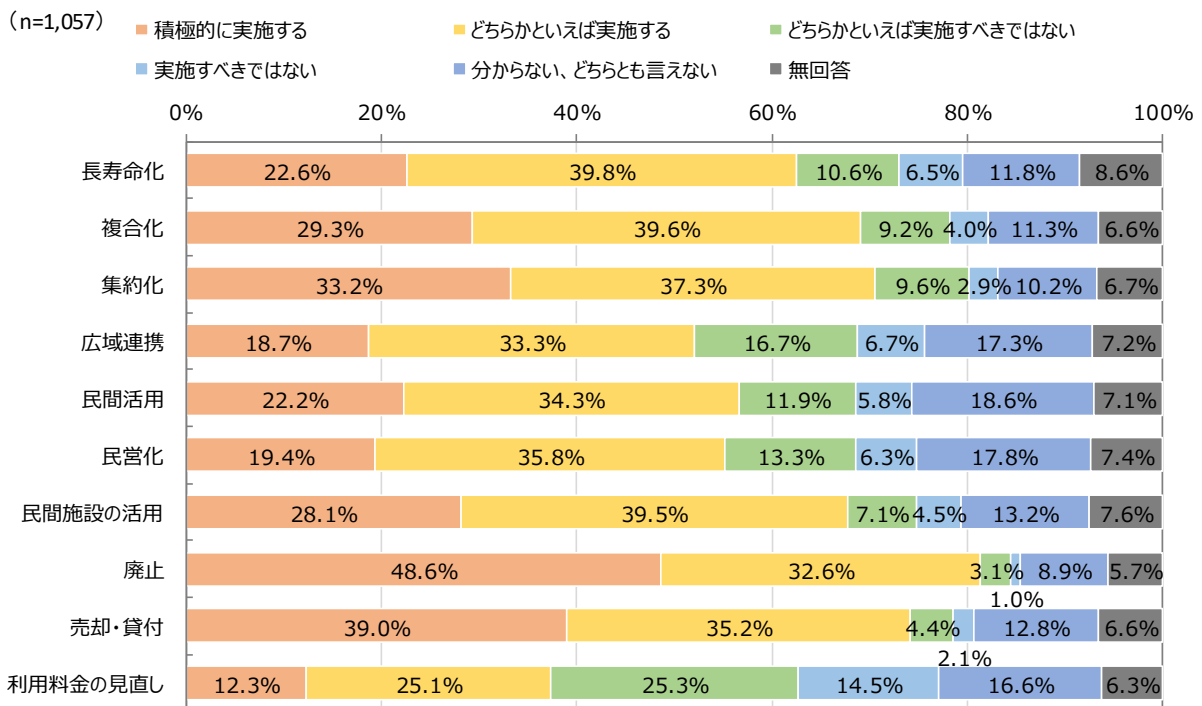


問 10

限りある財政状況を踏まえながら、将来も安全で使いやすい施設を提供していくために、様々な方策を検討していく必要があります。全ての公共施設の将来の維持管理・運営の取組方策について、あなたの考えに最も近いものを、それぞれ1つだけ選んでください。

将来の維持管理・運営の取組方策は、廃止、売却・貸付は「積極的に実施する」が4～5割と最も多くなっている。長寿命化、複合化、集約化、広域連携、民間活用、民営化、民間施設の活用は「どちらかといえば実施する」が3割前後となっている。料金の見直しは、「どちらかといえば実施すべきではない」「どちらかといえば実施すべきではない」「どちらとも言えない」「実施すべきではない」「積極的に実施する」が1割台で回答が分かれている。

	回答数						合計
	積極的に実施する	どちらかといえば実施する	どちらかといえば実施すべきではない	実施すべきではない	分からない、どちらとも言えない	無回答	
長寿命化	239	421	112	69	125	91	1,057
複合化	310	419	97	42	119	70	1,057
集約化	351	394	102	31	108	71	1,057
広域連携	198	352	177	71	183	76	1,057
民間活用	235	363	126	61	197	75	1,057
民営化	205	378	141	67	188	78	1,057
民間施設の活用	297	418	75	48	139	80	1,057
廃止	514	345	33	11	94	60	1,057
売却・貸付	412	372	46	22	135	70	1,057
利用料金の見直し	130	265	267	153	175	67	1,057



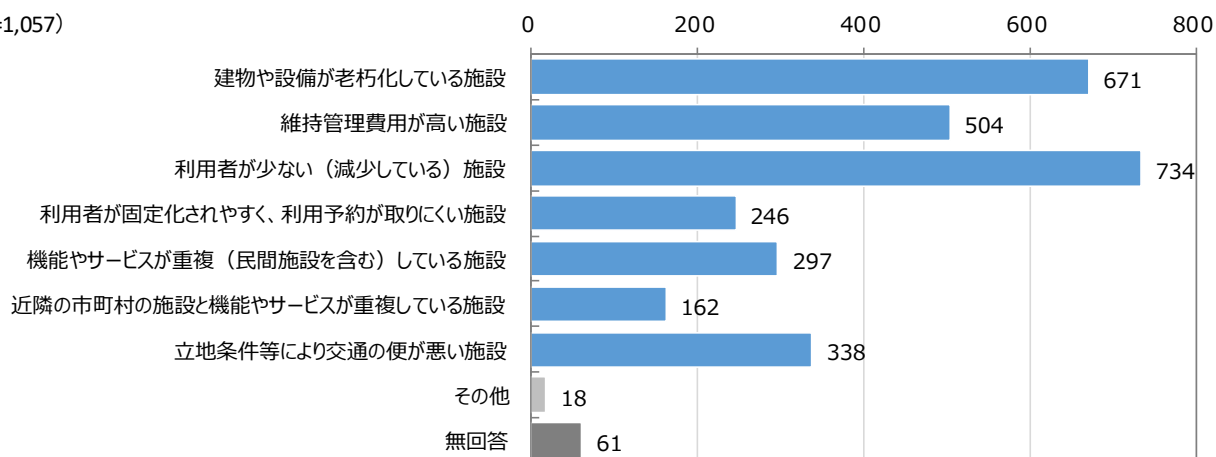
問 1 1

将来的に公共施設を見直すとしたら、どのような施設を優先して見直していくべきとお考えですか。あなたの考えに近いものを、すべて選びんでください。

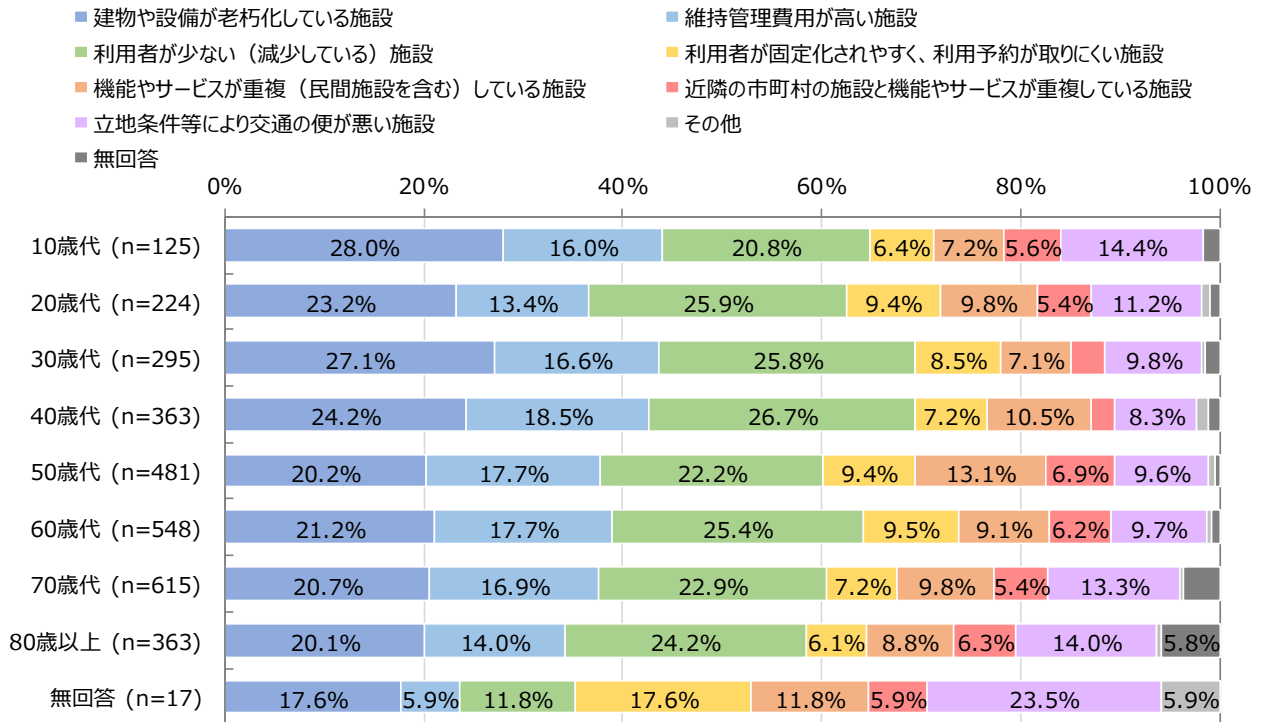
優先して見直していくべき施設は、「利用者が少ない(減少している)施設」「建物や設備が老朽化している施設」が約 2 割で、その他は 1 割以下となっている。年齢別でもほぼ同じ回答率となっているが、10 歳代と 70 歳以上で「立地条件等により交通の便が悪い施設」が全体よりも多くなっている。

	回答数	割合
建物や設備が老朽化している施設	671	22.1%
維持管理費用が高い施設	504	16.6%
利用者が少ない(減少している)施設	734	24.2%
利用者が固定化されやすく、利用予約が取りにくい施設	246	8.1%
機能やサービスが重複(民間施設を含む)している施設	297	9.8%
近隣の市町村の施設と機能やサービスが重複している施設	162	5.3%
立地条件等により交通の便が悪い施設	338	11.2%
その他	18	0.6%
無回答	61	2.0%
合計	3,031	100.0%

(n=1,057)



	回答数									
	建物や設備が老朽化している施設	維持管理費用が高い施設	利用者が少ない（減少している）施設	利用者が固定化されやすく、利用予約が取りにくい施設	機能やサービスが重複（民間施設を含む）している施設	近隣の市町村の施設と機能やサービスが重複している施設	立地条件等により交通の便が悪い施設	その他	無回答	合計
10歳代	35	20	26	8	9	7	18	0	2	125
20歳代	52	30	58	21	22	12	25	2	2	224
30歳代	80	49	76	25	21	10	29	1	4	295
40歳代	88	67	97	26	38	9	30	4	4	363
50歳代	97	85	107	45	63	33	46	3	2	481
60歳代	116	97	139	52	50	34	53	3	4	548
70歳代	127	104	141	44	60	33	82	2	22	615
80歳以上	73	51	88	22	32	23	51	2	21	363
無回答	3	1	2	3	2	1	4	1	0	17
合計	671	504	734	246	297	162	338	18	61	3,031

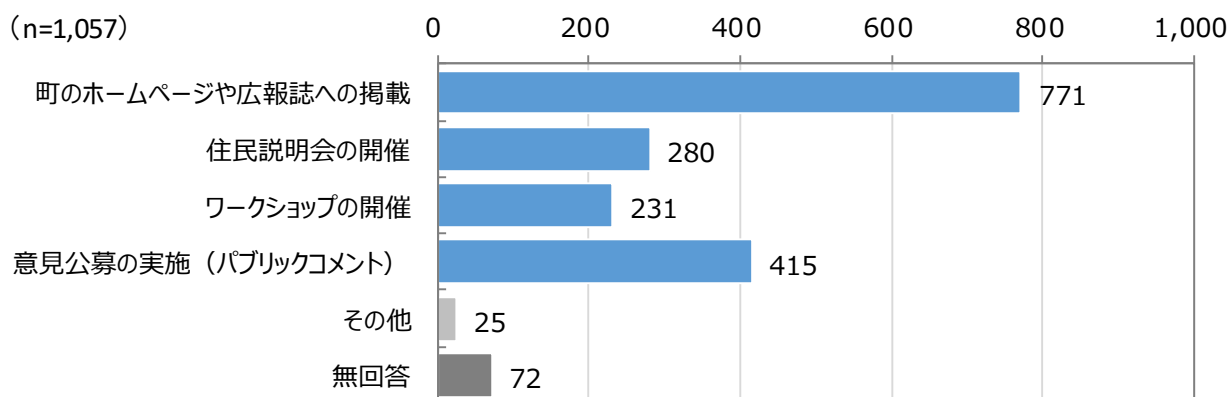


問 1 2

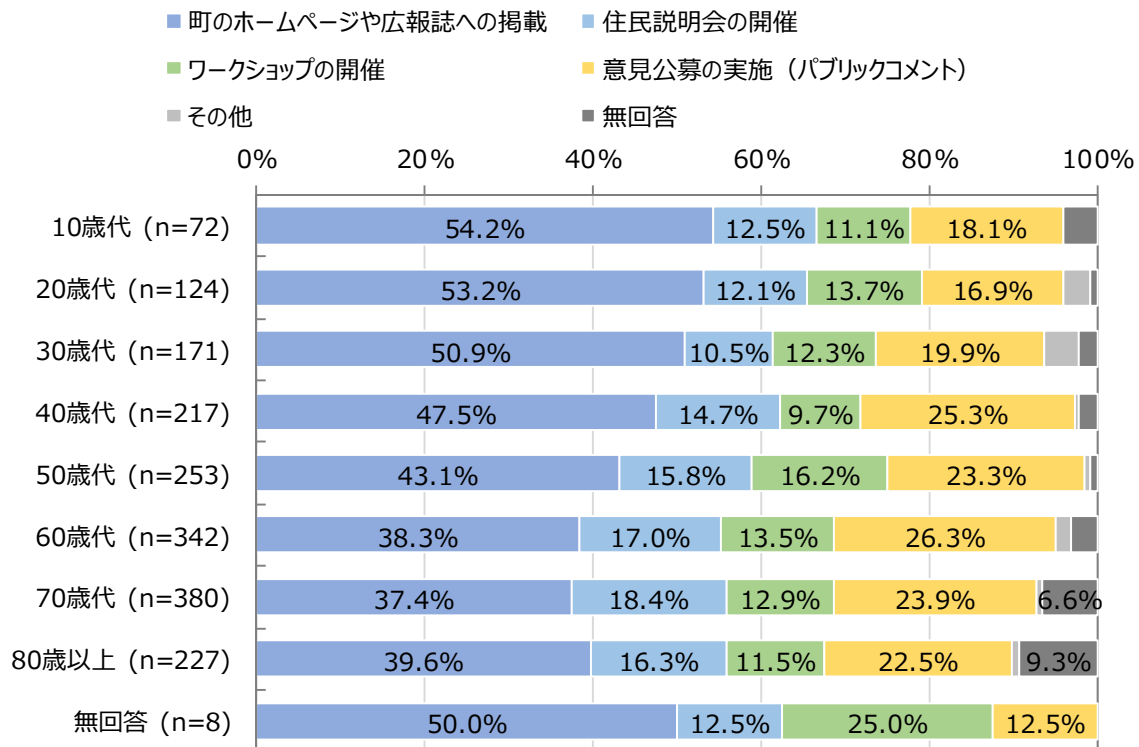
今後、町民の皆様と問題意識を共有しながら、公共施設のあり方について検討を進めていくことが重要と考えています。そのための情報共有のあり方について、どのようにして情報入手したいとお考えですか。あなたの考えに近いものを、すべて選んでください。

情報共有のあり方は、「町のホームページや広報誌への掲載」が約 43.0%と最も多く、次いで「意見公募の実施(パブリックコメント)」が 23.1%、「住民説明会の実施」「ワークショップの開催」は約 1 割となっている。年齢別では、10 歳代～30 歳代が「町の「ホームページや広報誌への掲載」が約 5 割と最も多いが、世代が上がるごとにその割合は減っている。一方で、世代に比例して増えているのが「意見公募の実施(パブリックコメント)」「住民説明会の実施」となっている。

	回答数	割合
町のホームページや広報誌への掲載	771	43.0%
住民説明会の開催	280	15.6%
ワークショップの開催	231	12.9%
意見公募の実施 (パブリックコメント)	415	23.1%
その他	25	1.4%
無回答	72	4.0%
合計	1,794	100.0%



	回答数						
	町のホームページや広報誌への掲載	住民説明会の開催	ワークショップの開催	意見公募の実施（パブリックコメント）	その他	無回答	合計
10歳代	39	9	8	13	0	3	72
20歳代	66	15	17	21	4	1	124
30歳代	87	18	21	34	7	4	171
40歳代	103	32	21	55	1	5	217
50歳代	109	40	41	59	2	2	253
60歳代	131	58	46	90	6	11	342
70歳代	142	70	49	91	3	25	380
80歳以上	90	37	26	51	2	21	227
無回答	4	1	2	1	0	0	8
合計	771	280	231	415	25	72	1,794

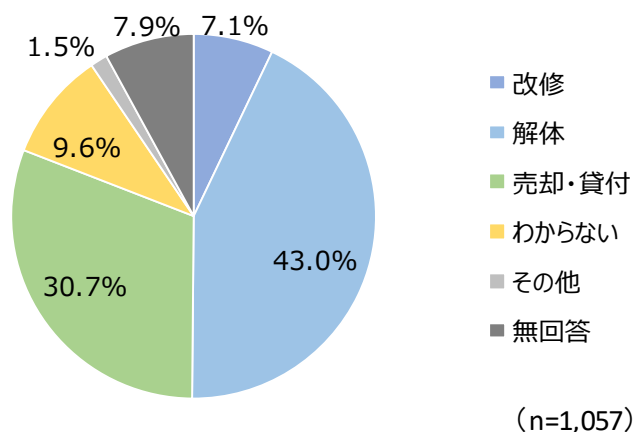


問 1 3

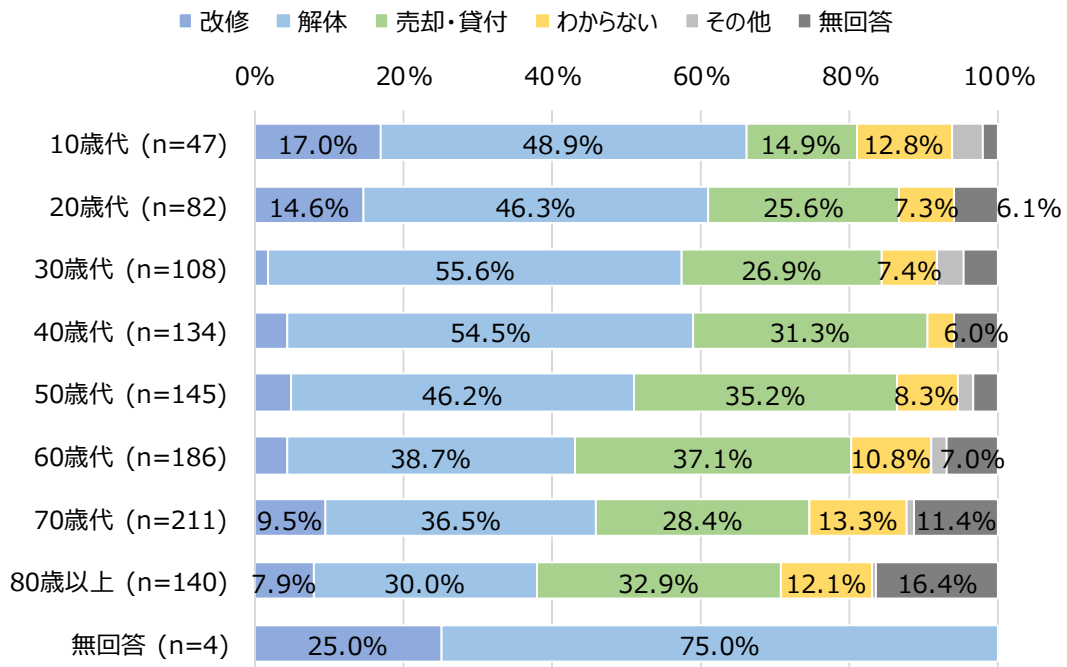
あなたは、旧中央公民館の今後の方向性について、どのようにお考えですか。

旧中央公民館の今後の方向性は、「解体」が43.0%、「売却・貸付」が30.7%となっている。年齢別では、30歳代、40歳代の5割が「解体」と回答しているが、30歳代以上は年齢が上がるにつれ「解体」の割合が少なくなる傾向となっている。「売却・貸付」は、20歳代以上では2～3割だが、10歳代は約1割となった。

	回答数	割合
改修	75	7.1%
解体	455	43.0%
売却・貸付	325	30.7%
わからない	102	9.6%
その他	16	1.5%
無回答	84	7.9%
合計	1,057	100.0%



	回答数						合計
	改修	解体	売却・貸付	わからない	その他	無回答	
10歳代	8	23	7	6	2	1	47
20歳代	12	38	21	6	0	5	82
30歳代	2	60	29	8	4	5	108
40歳代	6	73	42	5	0	8	134
50歳代	7	67	51	12	3	5	145
60歳代	8	72	69	20	4	13	186
70歳代	20	77	60	28	2	24	211
80歳以上	11	42	46	17	1	23	140
無回答	1	3	0	0	0	0	4
合計	75	455	325	102	16	84	1,057



問 14 公共施設全般について、ご意見がありましたらご記入をお願いします。

自由回答では、施設の運営・設備・立地等に関するご意見、施設の集約化や複合化に関するご意見、施設の利用方法に関するご意見、広報に関するご意見、民間との関係性に関するご意見など、321 件のご意見が寄せられました。

多くの貴重なご意見をありがとうございました。