


【矢吹町検診予約システム「希望調査」回答方法について】


①ID、パスワードを入力し、予約システムに「ログイン」する。

アカウントをお持ちでない方は、「新規登録」からアカウントを作成後、「ログイン」する。

②予約システムホーム画面の、「希望調査」を選択する。



③希望する「検診種類」を選び、矢印を選択して次へ進む。

④希望する「実施月」について第1～第3希望を選び、矢印を選択して次へ進む。

希望月を選択してください。

来年度の開催日程等によっては、ご希望に添えない場合がございますのでご了承ください。

第1希望

8月

第2希望

9月

第3希望

指定なし

指定なし


8月

9月

<

2/4ページ

>

⑤希望する「曜日」について第1～第3希望を選び、矢印を選択して次へ進む。

希望曜日を選択してください。

来年度の開催日程等によっては、ご希望に添えない場合がございますのでご了承ください。

第1希望

月

第2希望

日

第3希望


土

<

3/4ページ

>

⑥回答内容を確認し、「確定する」を選択。

※修正したい場合は、矢印を選択して、前のページに戻って修正できます。

回答内容の確認

希望検診

特定健診
胃がん検診
大腸がん検診

希望月

第1希望:8月
第2希望:9月
第3希望:指定なし

希望曜日

第1希望:月
第2希望:日
第3希望:土

<

4/4ページ

確定する

⑦「回答完了」のメッセージが表示される。

回答完了

回答が完了しました。
登録されたメールアドレスに完了メールが送られます。

トップに戻る

⑧回答完了後、登録したメールアドレス宛に希望調査登録完了のお知らせが送信されますので、ご確認ください。 回答いただいた内容を反映し、受診日を設定させていただきます。